


















## Les touches de raccourci pour Movie Maker 2

Raccourci	Fonction	Raccourci	Fonction
	Annule la dernière action		Agrandit l'échelle de la chronologie
	Rétablit la dernière action annulée		Diminue l'échelle de la chronologie
	Copie l'élément sélectionné		Avance d'une image
	Colle l'élément copié		Recule d'une image
	Supprime l'élément sélectionné		Passe de la chronologie à la table de montage séquentiel et inversement
	Commence ou termine la lecture		Enregistre le projet actuel
	Commence ou termine la lecture		Ouvre la boîte de dialogue d'importation de fichiers
	Termine la lecture		Lance le transfert de la vidéo à partir d'un caméscope
			Affiche l'aide de Movie Maker 2